

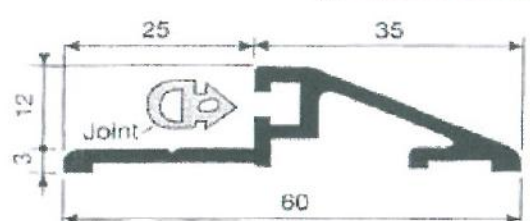

SEUIL INOX 2 PLIS				
11414		40	1,2	2500
11415	adhesif	50	2	2500
11416	percé	70	2	2500
11417		90	1,2	2500
11418		120	1,2	2500
11467	polybrillant brut	60	1	2500
11467A	polybrillant adhesif	60	1	2500

SEUIL SUISSE ALU				
11468		60	12	4000
11469	JOINT POUR SEUIL SUISSE			

Disponible en aluminium argent, or ou bronze, il est livré en longueur de 4 ml.

Le joint EPDM est livré en rouleau de 10 ou 100 mls.


MFAE 3000-G93 MULTIFLOOR 30 ALU 0.93 M



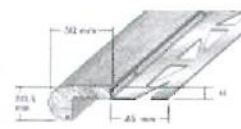
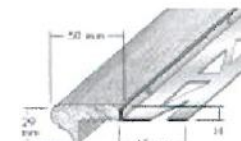
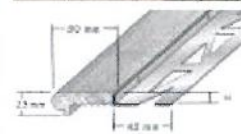
Ce profilé est spécialement conçu pour l'isolation des portes palières. Cette isolation est assurée grâce à la compression du joint EPDM fixé dans le seuil lors de la fermeture de la porte.

## NEZ DE MARCHE

ALUMINIUM ANODISE 65X40				
11517	DOUBLE BANDE PERCE	65	40	3000
11517A	NEZ MARCHE SEUL	65	40	3000
11517B	GARNITURE STRIEE NOIR			



DURASTEP WOOD		
DSTWG 1055	GARDEN	EXTER H 10 MM
DSTWP 1001	PROVENCE	CHENE H 10 MM
DSTWT 1001	TOSCANA	CHENE H 10 MM




ALUMINIUM ANODISE ARGENT				
PTAE 2500/10		25	10	2700
PTAE 2500/20		20	20	2700
PTAE 4500/20		40	20	2700

LAITON				
PTM 3000/30	PERCE	30	30	2500
PTM 3000/30 U	NON PERCE	30	30	2500

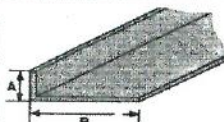
## PROFIL DE VENTILLATION

11324	ALU	30	70	3000
11325	ALU	40	100	3000
11326	ALU	40	120	3000
11327	PVC	30	30	3000
11328	PVC	30	50	3000
11329	PVC	30	60	3000
11330	PVC	30	70	3000
11331	PVC	30	90	3000



## PROFIL SOLRESINE PVC

11317	gris ou ivoire	3	10	3000
11079	CORNIERE PVC BLANC FERMEE A 3M	5	10	3000



11384 GOULOTTE INOX D.30

2000